

МУНИЦИПАЛЬНОЕ БЮДЖЕТНОЕ ОБЩЕОБРАЗОВАТЕЛЬНОЕ УЧРЕЖДЕНИЕ
ГОРОДСКОГО ОКРУГА ТОЛЬЯТТИ
«ЛИЦЕЙ № 57»

Принято
Педагогическим советом
Протокол № 9 от «30» 05 2016г.



Утверждаю
Директор МБУ «Лицей №57»
Л.А. Козырева
Приказ № 394 от 02.06 2016 г.

РАБОЧАЯ ПРОГРАММА

внеурочной деятельности

«Умники и умницы»

(общеинтеллектуальное направление)

Модифицированная программа
Возраст обучающихся – 7 - 11 лет (1- 4 класс)
Срок реализации – 4 года

Составитель:
Крючкова И.Б.,
учитель начальных классов

Тольятти
2016 год

Рабочая программа «Умники и умницы» для внеурочной деятельности начального общего образования составлена в соответствии с требованиями к результатам начального общего образования, утвержденными ФГОС НОО (приказ Министерства образования и науки России от 06 октября 2009 г. № 373), на основе авторской программы по развитию познавательных способностей Холодовой О.А.

Цель программы данного курса – создание действенных условий для развития познавательных способностей и организации познавательной деятельности учащихся 1-4 классов, их интеллекта и творческого начала, расширения их математического кругозора.

Задачи:

1. Развивать восприятие, внимание, память, мышление, речь, воображение младших школьников;
2. Формировать универсальные учебные действия.

В основе построения курса лежит принцип разнообразия творческо-поисковых задач.

І. РЕЗУЛЬТАТЫ ОСВОЕНИЯ КУРСА ВНЕУРОЧНОЙ ДЕЯТЕЛЬНОСТИ «УМНИКИ И УМНИЦЫ»

Данный курс создаёт условия для развития у детей познавательных интересов, формирует стремление ребёнка к размышлению и поиску, вызывает у него чувство уверенности в своих силах, в возможностях своего интеллекта. Ориентирован на систематическое и целенаправленное развитие универсальных учебных действий (УУД).

В 1-ом классе обучающиеся получают возможность формирования:

Личностных результатов:

- определять и высказывать под руководством педагога самые простые общие для всех людей правила поведения при сотрудничестве (этические нормы);
- в предложенных педагогом ситуациях общения и сотрудничества, опираясь на общие для всех простые правила поведения, делать выбор, при поддержке других участников группы и педагога, как поступить.

Метапредметных результатов:

Регулятивные УУД:

- определять и формулировать цель деятельности с помощью учителя;
- проговаривать последовательность действий;
- учиться высказывать своё предположение (версию) на основе работы с иллюстрацией рабочей тетради;
- учиться работать по предложенному учителем плану;
- учиться отличать верно выполненное задание от неверного;
- учиться совместно с учителем и другими учениками давать эмоциональную оценку деятельности товарищей.

Познавательные УУД:

- ориентироваться в своей системе знаний: отличать новое от уже известного с помощью учителя;

- делать предварительный отбор источников информации: ориентироваться в учебнике (на развороте, в оглавлении, в словаре);
- добывать новые знания: находить ответы на вопросы, используя учебник, свой жизненный опыт и информацию, полученную от учителя;
- перерабатывать полученную информацию: делать выводы в результате совместной работы всего класса;
- перерабатывать полученную информацию: сравнивать и группировать такие математические объекты, как числа, числовые выражения, равенства, неравенства, плоские геометрические фигуры;
- преобразовывать информацию из одной формы в другую: составлять математические рассказы и задачи на основе простейших математических моделей (предметных, рисунков, схематических рисунков, схем); находить и формулировать решение задачи с помощью простейших моделей (предметных, рисунков, схематических рисунков, схем).

Коммуникативные УУД:

- донести свою позицию до других: оформлять свою мысль в устной и письменной речи (на уровне одного предложения или небольшого текста);
- слушать и понимать речь других;
- читать и пересказывать текст;
- совместно договариваться о правилах общения и поведения в школе и следовать им;
- учиться выполнять различные роли в группе (лидера, исполнителя, критика).

Предметных результатов:

- описывать признаки предметов и узнавать предметы по их признакам;
- выделять существенные признаки предметов;
- сравнивать между собой предметы, явления;
- обобщать, делать несложные выводы;
- классифицировать явления, предметы;
- определять последовательность событий;
- судить о противоположных явлениях;
- давать определения тем или иным понятиям;
- определять отношения между предметами типа «род» - «вид»;
- выявлять функциональные отношения между понятиями;
- выявлять закономерности и проводить аналогии.

В результате изучения данного курса **во втором классе** обучающиеся получают возможность формирования

Личностных результатов:

- определять истинность высказываний;
- делать выводы, простейшие умозаключения.
- уметь логически рассуждать при решении задач логического характера;
- в предложенных педагогом ситуациях общения и сотрудничества, при поддержке других участников группы и педагога, делать выбор, как поступить, опираясь на этические нормы.

Метапредметных результатов:

Регулятивные УДД:

- определять и формулировать цель деятельности с помощью педагога;
- проговаривать последовательность действий;
- учиться высказывать свое предположение (версию);
- учиться работать по предложенному педагогом плану;
- учиться отличать верно выполненное задание от неверного;
- учиться совместно с педагогом и другими учениками давать эмоциональную оценку деятельности товарищей.

Познавательные УДД:

- ориентироваться в своей системе знаний: отличать новое от уже известного с помощью педагога;
- учиться добывать новые знания: находить ответы на вопросы, используя свой жизненный опыт, информацию, полученную от педагога, и используя учебную литературу;
- учиться овладевать измерительными инструментами.

Коммуникативные УДД:

- учиться выражать свои мысли;
- учиться объяснять свое несогласие и пытаться договориться;
- овладевать навыками сотрудничества в группе в совместном решении учебной задачи.

Предметных результатов являются формирование следующих умений:

- сравнивать предметы по заданному свойству;
- определять целое и часть;
- устанавливать общие признаки;
- находить закономерность в значении признаков, в расположении предметов;
- определять последовательность действий;
- находить истинные и ложные высказывания;
- наделять предметы новыми свойствами;
- переносить свойства с одних предметов на другие.

Личностными результатами изучения курса в **3-м классе** является формирование следующих умений:

- определять и высказывать под руководством педагога самые простые общие для всех людей правила поведения при сотрудничестве (этические нормы);
- в предложенных педагогом ситуациях общения и сотрудничества, опираясь на общие для всех простые правила поведения, делать выбор, при поддержке других участников группы и педагога, как поступить.

Метапредметными результатами являются формирование следующих универсальных учебных действий (УУД).

Регулятивные УУД:

- определять и формулировать цель деятельности с помощью учителя;
- проговаривать последовательность действий;
- учиться высказывать своё предположение (версию) на основе работы с иллюстрацией рабочей тетради;
- учиться работать по предложенному учителем плану;

- учиться отличать верно выполненное задание от неверного;
- учиться совместно с учителем и другими учениками давать эмоциональную оценку деятельности товарищей.

Познавательные УУД:

- ориентироваться в своей системе знаний: отличать новое от уже известного с помощью учителя;
- делать предварительный отбор источников информации: ориентироваться в учебнике (на развороте, в оглавлении, в словаре);
- добывать новые знания: находить ответы на вопросы, используя учебник, свой жизненный опыт и информацию, полученную от учителя;
- перерабатывать полученную информацию: делать выводы в результате совместной работы всего класса;
- перерабатывать полученную информацию: сравнивать и группировать такие математические объекты, как числа, числовые выражения, равенства, неравенства, плоские геометрические фигуры;
- преобразовывать информацию из одной формы в другую: составлять математические рассказы и задачи на основе простейших математических моделей (предметных, рисунков, схематических рисунков, схем); находить и формулировать решение задачи с помощью простейших моделей (предметных, рисунков, схематических рисунков, схем).

Коммуникативные УУД:

- донести свою позицию до других: оформлять свою мысль в устной и письменной речи (на уровне одного предложения или небольшого текста);
- слушать и понимать речь других;
- читать и пересказывать текст;
- совместно договариваться о правилах общения и поведения в школе и следовать им;
- учиться выполнять различные роли в группе (лидера, исполнителя, критика).

Предметными результатами:

- описывать признаки предметов и узнавать предметы по их признакам;
- выделять существенные признаки предметов;
- сравнивать между собой предметы, явления;
- обобщать, делать несложные выводы;
- классифицировать явления, предметы;
- определять последовательность событий;
- судить о противоположных явлениях;
- давать определения тем или иным понятиям;
- определять отношения между предметами типа «род» - «вид»;
- выявлять функциональные отношения между понятиями;
- выявлять закономерности и проводить аналогии

В 4 классе

Личностными результатами изучения курса является формирование следующих умений:

- Определять и высказывать под руководством педагога самые простые общие для всех людей правила поведения при сотрудничестве (этические нормы).
- В предложенных педагогом ситуациях общения и сотрудничества, опираясь на общие для всех простые правила поведения, делать выбор, при поддержке других участников группы и педагога, как поступить.

Метапредметными результатами изучения курса являются формирование следующих универсальных учебных действий (УУД).

Регулятивные УУД:

- определять и формулировать цель деятельности с помощью учителя;
- проговаривать последовательность действий;
- учиться высказывать своё предположение (версию) на основе работы с иллюстрацией рабочей тетради;
- учиться работать по предложенному учителем плану;
- учиться отличать верно выполненное задание от неверного;
- учиться совместно с учителем и другими учениками давать эмоциональную оценку деятельности товарищей.

Познавательные УУД:

- ориентироваться в своей системе знаний: отличать новое от уже известного с помощью учителя;
- делать предварительный отбор источников информации: ориентироваться в учебнике (на развороте, в оглавлении, в словаре);
- добывать новые знания: находить ответы на вопросы, используя учебник, свой жизненный опыт и информацию, полученную от учителя;
- перерабатывать полученную информацию: делать выводы в результате совместной работы всего класса;
- перерабатывать полученную информацию: сравнивать и группировать такие математические объекты, как числа, числовые выражения, равенства, неравенства, плоские геометрические фигуры;
- преобразовывать информацию из одной формы в другую: составлять математические рассказы и задачи на основе простейших математических моделей (предметных, рисунков, схематических рисунков, схем);
- находить и формулировать решение задачи с помощью простейших моделей (предметных, рисунков, схематических рисунков, схем).

Коммуникативные УУД:

- донести свою позицию до других: оформлять свою мысль в устной и письменной речи (на уровне одного предложения или небольшого текста);
- слушать и понимать речь других;
- читать и пересказывать текст;
- совместно договариваться о правилах общения и поведения в школе и следовать им;
- учиться выполнять различные роли в группе (лидера, исполнителя, критика).

Предметными результатами изучения курса являются формирование следующих умений.

- описывать признаки предметов и узнавать предметы по их признакам;
- выделять существенные признаки предметов;

- сравнивать между собой предметы, явления;
- обобщать, делать несложные выводы;
- классифицировать явления, предметы;
- определять последовательность событий;
- судить о противоположных явлениях;
- давать определения тем или иным понятиям;
- определять отношения между предметами типа «род» - «вид»;
- выявлять функциональные отношения между понятиями;
- выявлять закономерности и проводить аналогии.

II. СОДЕРЖАНИЕ КУРСА ВНЕУРОЧНОЙ ДЕЯТЕЛЬНОСТИ «УМНИКИ И УМНИЦЫ»

Программа данного курса представляет систему интеллектуально-развивающих занятий для учащихся начальных классов и рассчитана на четыре года обучения.

Во время занятий по предложенному курсу происходит становление у детей развитых форм **самосознания** и **самоконтроля**, у них исчезает боязнь ошибочных шагов, снижается тревожность и необоснованное беспокойство. В результате этих занятий ребята достигают значительных успехов в своём развитии, они многому научаются и эти умения применяют в учебной работе, что приводит к успехам. Всё это означает, что у кого-то возникает интерес к учёбе, а у кого-то закрепляется.

Формы занятий:

- по количеству детей, участвующих в занятии: коллективная, групповая;
- по особенностям коммуникативного взаимодействия: практикум, тренинг, семинар, ролевая и деловая игра;
- по дидактической цели: вводные занятия, занятия по углублению знаний, практические занятия, комбинированные формы занятий.

На занятиях предлагаются задания неучебного характера. Так серьёзная работа принимает форму игры, что очень привлекает и заинтересовывает младших школьников.

Основное время на занятиях занимает самостоятельное выполнение детьми *логически-поисковых заданий*. Благодаря этому у детей формируются общеучебные умения: самостоятельно действовать, принимать решения, управлять собой в сложных ситуациях.

На каждом занятии после самостоятельной работы проводится *коллективная проверка решения задач*. Главное здесь не в том, чтобы выделить тех, кто выполнил задание верно, и конечно, никак не в том, чтобы указать на детей, допустивших ошибки. А в том, чтобы дети узнали, как задание выполнить верно и, главное, почему другие варианты скорее всего ошибочны. Поэтому, выясняя с детьми правильность выполнения задания, не следует ограничиваться лишь упоминанием, что «так неверно», а нужно пояснить: «...задание надо было выполнить так потому, что...». Такой формой работы создаются условия для нормализации самооценки у разных детей, а именно: у детей, у которых хорошо развиты мыслительные процессы, но учебный материал усваивается плохо за счет слабо развитых психических процессов (например, памяти, внимания) самооценка

повышается. У детей же чьи учебные успехи продиктованы, в основном, прилежанием и старательностью, происходит снижение завышенной самооценки.

Занятия построены таким образом, что один вид деятельности сменяется другим. Это позволяет сделать работу детей динамичной, насыщенной и менее утомительной благодаря частым переключениям с одного вида мыслительной деятельности на другой.

Занятие - интеллектуальная игра, занятие - соревнование, беседа- диалог, практические работы, словотворчество, тренинг, решение логически-поисковых заданий.

Виды деятельности: игровая, познавательная.

В данный курс включены специально подобранные логически-поисковые задачи, направленные на развитие познавательных процессов у младших школьников с целью усиления их математического развития, включающего в себя умение наблюдать, сравнивать, обобщать, находить закономерности, строя простейшие предположения; проверять их, делать выводы, иллюстрировать их примерами.

В процессе выполнения каждого из них происходит развитие почти всех познавательных процессов, но каждый раз акцент делается на каком-то одном из них. Учитывая это, все задания условно можно разбить на несколько направлений:

- задания на развитие внимания;
- задания на развитие памяти;
- задания на совершенствование воображения;
- задания на развитие логического мышления.

Задания на развитие внимания. К заданиям этой группы относятся различные лабиринты и целый ряд упражнений, направленных на развитие произвольного внимания детей, объёма внимания, его устойчивости, переключения и распределения.

Выполнение заданий подобного типа способствуют формированию таких жизненно важных умений, как умение целенаправленно сосредотачиваться, вести поиск нужного пути, оглядываясь, а иногда и возвращаясь назад, находить самый короткий путь, решая двух-трёхходовые задачи.

Задания, развивающие память. В курс включены упражнения на развитие и совершенствование слуховой и зрительной памяти. Выполняя эти задания, школьники учатся пользоваться своей памятью и применять специальные приёмы, облегчающие запоминание. В результате таких упражнений учащиеся осмысливают и прочно сохраняют в памяти различные термины и определения. Вместе с тем у них увеличивается объём зрительного и слухового запоминания, развивается смысловая память, восприятие и наблюдательность, закладывается основа для рационального использования сил и времени.

Задания на развитие и совершенствование воображения. Развитие воображения построено в основном на материале, включающем задания геометрического характера:

- дорисовывание несложных композиций из геометрических тел или линий, не изображающих ничего конкретного, до какого-либо изображения;
- выбор фигуры нужной формы для восстановления целого; - вычерчивание уникальных фигур (фигур, которые надо начертить, не отрывая карандаша от бумаги и не проводя одну и ту же линию дважды);
- выбор пары идентичных фигур сложной конфигурации; - выделение из общего рисунка заданных фигур с целью выявления замаскированного рисунка;
- деление фигуры на несколько заданных фигур и построение заданной фигуры из нескольких частей, выбираемых из множества данных;
- складывание и перекладывание спичек с целью составления заданных фигур.

Совершенствованию воображения способствует и работа с изографами (слова записаны буквами, расположение которых напоминает изображение того предмета, о котором идёт речь) и числографами (предмет изображен с помощью чисел).

Задания, развивающие мышление. Приоритетным направлением обучения в начальной школе является развитие мышления. С этой целью подобраны упражнения, которые позволяют на доступном детям материале и на их жизненном опыте строить правильные суждения и проводить доказательства без предварительного теоретического освоения самих законов и правил логики. В процессе выполнения таких упражнений дети учатся сравнивать различные объекты, выполнять простые виды анализа и синтеза, устанавливать связи между понятиями, учатся комбинировать и планировать. Предлагаются задания, направленные на формирование умений работать с алгоритмическими предписаниями (шаговое выполнение задания).

Система представленных на занятиях по РПС задач и упражнений позволяет решать все три аспекта дидактической цели: познавательный, развивающий и воспитывающий.

Познавательный аспект. Формирование и развитие различных видов памяти, внимания, воображения. Формирование и развитие обще учебных умений и навыков.

Формирование общей способности искать и находить новые решения, необычные способы достижения требуемого результата, новые подходы к рассмотрению предлагаемой ситуации.

Развивающий аспект. Развитие речи. Развитие мышления в ходе усвоения таких приёмов мыслительной деятельности, как умение анализировать, сравнивать, синтезировать, обобщать, выделять главное, доказывать и опровергать. Развитие пространственного восприятия и сенсомоторной координации. Развитие двигательной сферы.

Воспитывающий аспект. Воспитание системы нравственных межличностных отношений.

1 класс

Предлагаемые в 1 классе задания направлены на создание положительной мотивации, на формирование познавательного интереса к предметам и к знаниям.

Тренировка психических процессов:

- развитие концентрации внимания;
- тренировка внимания;
- тренировка слуховой памяти;
- тренировка зрительной памяти;
- развитие логического мышления (выделение признаков, сравнение предметов, классификация и поиск закономерностей);
- совершенствование воображения.

Задачи геометрического характера:

- построение фигур с помощью трафарета;
- составление и моделирование предметов;
- штриховка предметов;
- построение фигур из счетных палочек;
- построение фигур из конструктора "Танграм".

Нестандартные задания алгебраического характера:

- занимательный квадрат;
- ребусы;
- занимательные рамки;
- числовые головоломки;
- арифметические лабиринты;
- математические фокусы.

Нестандартные задания логического характера:

- провоцирующие задачи.

2 класс

Методы и приёмы организации учебной деятельности второклассников в большей степени, чем первоклассников, ориентированы на усиление самостоятельной практической и умственной деятельности, на развитие навыков контроля и самоконтроля, а также познавательной активности детей.

Большое внимание, как и в первом классе, уделяется проверке самостоятельно выполненных заданий, их корректировке, объяснению причин допущенных ошибок, обсуждению различных способов поиска и выполнения того или иного задания.

Тренировка психических процессов:

- развитие концентрации внимания;
- тренировка внимания;
- тренировка слуховой памяти;
- тренировка зрительной памяти;
- развитие логического мышления (выделение признаков, сравнение предметов, классификация и поиск закономерностей);
- совершенствование воображения.

Задачи геометрического характера:

- уникальные кривые;

- составление и моделирование предметов;
- построение фигур из счетных палочек;
- построение фигур из конструктора "Монгольская игра", "Танграм"..

Нестандартные задания алгебраического характера:

- арифметический шифр;
- математический фокус ;
- арифметические лабиринты с воротами;
- математические ребусы;
- магические квадраты 3×3 ;

Нестандартные задания логического характера:

- анаграмма;
- комбинаторные задачи;
- задачи с альтернативным условием.

3 класс

Курс «Умники и умницы» в 3 классе, продолжая и углубляя общие линии этого направления, заложенные в первых двух классах, имеет и свои особенности.

Одна из таких особенностей – смещение акцента на усиление роли логически-поисковых заданий и логических задач для развития мышления учащихся. Это не означает отсутствия материала для целенаправленного развития других познавательных процессов, но удельный вес заданий на развитие мышления заметно возрастает, а сами задания становятся более разнообразными как по содержанию, так и по форме их представления.

Методы и приемы организации деятельности третьеклассников в большей степени, чем ранее, ориентированы на увеличение объема самостоятельной умственной деятельности, на развитие навыков контроля и самоконтроля, на развитие познавательной активности детей.

Тренировка психических процессов:

- развитие концентрации внимания;
- тренировка слуховой и зрительной памяти;
- совершенствование воображения;
- развитие быстроты реакции, мышления.

Задачи геометрического характера:

- составление и моделирование предметов;
- построение фигур из счетных палочек;
- построение фигур из конструктора "Вьетнамская игра", "Монгольская игра", "Танграм";
- разрезание фигур.

Нестандартные задания алгебраического характера:

- задачи на переливание;
- задачи на взвешивание;
- математический фокус ;
- арифметические лабиринты с воротами;

- математические ребусы.

Нестандартные задания логического характера:

- логические задачи на причинно-следственные цепочки;
- задачи с опорой на жизненные ситуации;
- анаграмма;
- комбинаторные задачи;
- задачи с альтернативным условием.

4 класс

Курс «Умники и умницы» в 4 классе продолжает развивать и тренировать основные психические механизмы, лежащие в основе познавательных способностей детей. Большое внимание уделяется решению нестандартных задач.

Выполняя логически-поисковые задания, которые обеспечивают преемственность перехода от простых формально-логических действий к сложным, от заданий на репродукцию и запоминание - к истинно творческим, дети учатся производить анализ и синтез, сравнение и классификацию, строить индуктивные и дедуктивные умозаключения. Только тогда можно рассчитывать на то, что ошибки в выполнении умственных действий или исчезнут, или будут сведены к минимуму, а процесс мышления школьника будет отвечать целям и задачам обучения.

Частично-поисковая задача содержит такой вид задания, в процессе выполнения которого учащиеся, как правило, самостоятельно или при незначительной помощи учителя открывают для себя знания и способы их добывания. Так как большинство школьных задач решается по определенному алгоритму, зачастую приводимому учителем в готовом виде, то в одних случаях возникает ситуация бездумного, автоматического подхода учащихся к их решению, в других - растерянность при встрече с задачей, имеющей необычное, нестандартное условие. Вот почему удельный вес заданий на развитие мышления заметно возрастает в 4 классе, а сами задания становятся более разнообразными и трудными. Решение нестандартных задач формируют познавательную активность, мыслительные и исследовательские умения, привычку вдумываться в слово. Большинство задач не имеет однозначного решения. Это способствует развитию гибкости, оригинальности и широты мышления – то есть развитию творческих способностей у детей.

Тренировка психических процессов:

- развитие концентрации внимания;
- тренировка слуховой и зрительной памяти;
- совершенствование воображения;
- развитие быстроты реакции, мышления.

Задачи геометрического характера:

- составление и моделирование многогранников;
- построение фигур из счетных палочек;
- построение фигур из конструктора "Колумбово яйцо", "Вьетнамская игра", "Монгольская игра", "Танграм";

- разрезание фигур.

Нестандартные задания алгебраического характера:

- задачи на переливание;
- задачи на взвешивание;
- математический фокус ;
- арифметические лабиринты с воротами;
- магические фигуры;
- цифровая головоломка "судоку";
- математические ребусы.

Нестандартные задания логического характера:

- провоцирующие задачи;
- логические задачи на причинно-следственные цепочки;
- задачи с опорой на жизненные ситуации;
- комбинаторные задачи;
- задачи с альтернативным условием.

Ведущими формами организации и видами деятельности предполагаются:

- Занятия рассчитаны на коллективную, групповую и индивидуальную работу. Они построены таким образом, что один вид деятельности сменяется другим. Это позволяет сделать работу детей динамичной, насыщенной и менее утомительной.
- Методы и приёмы организации деятельности на занятиях ориентированы на усиление самостоятельной практической и умственной деятельности, на развитие навыков контроля и самоконтроля, а также познавательной активности детей.
- Задания носят не оценочный, а обучающий и развивающий характер. Поэтому основное внимание на занятиях обращено на развитие и совершенствование таких качеств ребёнка - внимание, восприятие, воображение, различные виды памяти и мышление.
- С каждым занятием задания усложняются: увеличивается объём материала, наращивается темп выполнения заданий, сложнее становятся выполняемые рисунки.

III. ТЕМАТИЧЕСКОЕ ПЛАНИРОВАНИЕ

1класс

№ п/п	Тема	Кол-во часов
1	Выявление уровня развития внимания, восприятия, воображения, памяти и мышления (вводное занятие).	1
2	Развитие концентрации внимания.	1
3	Тренировка внимания. Развитие мышления.	1
4	Тренировка слуховой памяти. Развитие мышления.	1
5	Тренировка зрительной памяти. Развитие мышления.	1

6	Развитие аналитических способностей Совершенствование мыслительных операций.	1
7	Совершенствование воображения. Задания по перекладыванию спичек.	1
8	Развитие логического мышления. Совершенствование мыслительных операций.	1
9	Развитие концентрации внимания. Развитие мышления.	1
10	Тренировка внимания. Развитие мышления.	1
11	Развитие слуховой памяти. Развитие мышления.	1
12	Тренировка зрительной памяти. Развитие мышления.	1
13	Развитие аналитических способностей. Совершенствование мыслительных операций.	1
14	Совершенствование воображения. Задания по перекладыванию спичек.	1
15	Развитие логического мышления. Совершенствование мыслительных операций.	1
16	Развитие концентрации внимания. Развитие мышления.	1
17	Тренировка внимания. Развитие мышления.	1
18	Тренировка слуховой памяти. Развитие мышления.	1
19	Тренировка зрительной памяти. Развитие мышления.	1
20	Развитие аналитических способностей. Совершенствование мыслительных операций.	1
21	Совершенствование воображения. Задания по перекладыванию спичек.	1
22	Развитие логического мышления. Совершенствование мыслительных операций.	1
23	Развитие концентрации внимания. Развитие мышления.	1
24	Тренировка внимания. Развитие мышления.	1
25	Тренировка слуховой памяти. Развитие мышления.	1
26	Тренировка зрительной памяти. Развитие мышления.	1
27	Развитие аналитических способностей. Совершенствование мыслительных операций.	1
28	Совершенствование воображения. Задания по перекладыванию спичек.	1
29	Развитие логического мышления. Совершенствование мыслительных операций.	1
30	Развитие концентрации внимания. Развитие мышления.	1
31	Тренировка внимания. Развитие мышления.	1
32	Тренировка слуховой памяти. Развитие мышления.	1
33	Выявление уровня развития внимания, восприятия, воображения, памяти, и мышления на конец учебного года.	1
	Итого	33 ч

2 класс

№ п/п	Тема занятия	Кол- во часов
1	Выявление уровня развития внимания, восприятия, воображения, памяти и мышления (вводное занятие)	1
2	Развитие концентрации внимания Совершенствование мыслительных операций. Развитие аналитических способностей и способности рассуждать.	1
3	Тренировка внимания. Совершенствование мыслительных операций. Развитие аналитических способностей и способности рассуждать.	1
4	Тренировка слуховой памяти. Совершенствование мыслительных операций. Развитие аналитических способностей и способности рассуждать.	1
5	Тренировка зрительной памяти. Совершенствование мыслительных операций. Развитие аналитических способностей и способности рассуждать.	1
6	Развитие логического мышления. Обучение поиску закономерностей. Развитие аналитических способностей и способности рассуждать.	1
7	Совершенствование воображения. Развитие наглядно-образного мышления. Ребусы. Задания на перекладывания спичек.	1
8	Развитие быстроты реакции. Совершенствование мыслительных операций. Развитие аналитических способностей и способности рассуждать.	1
9	Развитие концентрации внимания Совершенствование мыслительных операций. Развитие аналитических способностей и способности рассуждать.	1
10	Тренировка внимания. Совершенствование мыслительных операций. Развитие аналитических способностей и способности рассуждать.	1
11	Тренировка слуховой памяти. Совершенствование мыслительных операций. Развитие аналитических способностей и способности рассуждать.	1
12	Тренировка зрительной памяти. Совершенствование мыслительных операций. Развитие аналитических способностей и способности рассуждать.	1
13	Развитие логического мышления. Обучение поиску закономерностей. Развитие аналитических способностей и способности рассуждать.	1
14	Совершенствование воображения. Развитие наглядно-образного мышления.	1

	Ребусы. Задания на перекладывания спичек.	
15	Развитие быстроты реакции. Совершенствование мыслительных операций. Развитие аналитических способностей и способности рассуждать.	1
16	Развитие концентрации внимания Совершенствование мыслительных операций. Развитие аналитических способностей и способности рассуждать.	1
17	Тренировка внимания Совершенствование мыслительных операций. Развитие аналитических способностей и способности рассуждать.	1
18	Тренировка слуховой памяти. Совершенствование мыслительных операций. Развитие аналитических способностей и способности рассуждать.	1
19	Тренировка зрительной памяти. Совершенствование мыслительных операций. Развитие аналитических способностей и способности рассуждать.	1
20	Развитие логического мышления. Обучение поиску закономерностей. Развитие аналитических способностей и способности рассуждать.	1
21	Совершенствование воображения. Развитие наглядно-образного мышления. Ребусы. Задания на перекладывания спичек.	1
22	Развитие быстроты реакции. Совершенствование мыслительных операций. Развитие аналитических способностей и способности рассуждать.	1
23	Развитие концентрации внимания Совершенствование мыслительных операций. Развитие аналитических способностей и способности рассуждать.	1
24	Тренировка внимания. Совершенствование мыслительных операций. Развитие способности рассуждать.	1
25	Тренировка слуховой памяти. Совершенствование мыслительных операций. Развитие аналитических способностей.	1
26	Тренировка зрительной памяти. Совершенствование мыслительных операций. Развитие способности рассуждать.	1
27	Развитие логического мышления. Обучение поиску закономерностей. Развитие аналитических способностей.	1
28	Совершенствование воображения. Развитие наглядно-образного мышления. Ребусы. Задания на перекладывания спичек.	1
29	Развитие быстроты реакции.	1

	Совершенствование мыслительных операций. Развитие способности рассуждать.	
30	Развитие концентрации внимания Совершенствование мыслительных операций. Развитие аналитических способностей.	1
31	Тренировка внимания. Совершенствование мыслительных операций. Развитие способности рассуждать.	1
32	Тренировка слуховой памяти. Совершенствование мыслительных операций. Развитие аналитических способностей.	1
33	Тренировка зрительной памяти. Совершенствование мыслительных операций. Развитие способности рассуждать.	1
34	Выявление уровня развития внимания, восприятия, воображения. Памяти и мышления на конец учебного года.	1
	Итого	34 ч

3 класс

№ п/п	Тема занятия	Кол- во часов
1	Выявление уровня развития внимания, восприятия, воображения, памяти и мышления.	1
2	Развитие концентрации внимания Совершенствование мыслительных операций. Развитие умения решать нестандартные задачи.	1
3	Тренировка внимания. Совершенствование мыслительных операций. Развитие умения решать нестандартные задачи.	1
4	Тренировка слуховой памяти Совершенствование мыслительных операций. Развитие умения решать нестандартные задачи.	1
5	Тренировка зрительной памяти. Совершенствование мыслительных операций. Развитие умения решать нестандартные задачи.	1
6	Развитие логического мышления. Обучение поиску закономерностей. Развитие умения решать нестандартные задачи.	1
7	Совершенствование воображения. Развитие наглядно-образного мышления. Ребусы. Задания на перекладывания спичек.	1
8	Развитие быстроты реакции. Совершенствование мыслительных операций.	1

	Развитие умения решать нестандартные задачи.	
9	Развитие концентрации внимания Совершенствование мыслительных операций. Развитие умения решать нестандартные задачи.	1
10	Тренировка внимания. Совершенствование мыслительных операций. Развитие умения решать нестандартные задачи.	1
11	Тренировка слуховой памяти Совершенствование мыслительных операций. Развитие умения решать нестандартные задачи.	1
12	Тренировка зрительной памяти. Совершенствование мыслительных операций. Развитие умения решать нестандартные задачи.	1
13	Развитие логического мышления. Обучение поиску закономерностей. Развитие умения решать нестандартные задачи.	1
14	Совершенствование воображения. Развитие наглядно-образного мышления. Ребусы. Задания на перекладывания спичек.	1
15	Развитие быстроты реакции. Совершенствование мыслительных операций. Развитие умения решать нестандартные задачи.	1
16	Развитие концентрации внимания Совершенствование мыслительных операций. Развитие умения решать нестандартные задачи.	1
17	Тренировка внимания. Совершенствование мыслительных операций. Развитие умения решать нестандартные задачи.	1
18	Тренировка слуховой памяти Совершенствование мыслительных операций. Развитие умения решать нестандартные задачи.	1
19	Тренировка зрительной памяти. Совершенствование мыслительных операций. Развитие умения решать нестандартные задачи.	1
20	Развитие логического мышления. Обучение поиску закономерностей. Развитие умения решать нестандартные задачи.	1
21	Совершенствование воображения. Развитие наглядно-образного мышления. Ребусы. Задания на перекладывания спичек.	1
22	Развитие быстроты реакции. Совершенствование мыслительных операций. Развитие умения решать нестандартные задачи.	1
23	Тренировка концентрации внимания	1

	Совершенствование мыслительных операций. Развитие умения решать нестандартные задачи.	
24	Тренировка внимания. Совершенствование мыслительных операций. Развитие умения решать нестандартные задачи.	1
25	Тренировка слуховой памяти Совершенствование мыслительных операций. Развитие умения решать нестандартные задачи.	1
26	Тренировка зрительной памяти. Совершенствование мыслительных операций. Развитие умения решать нестандартные задачи.	1
27	Развитие логического мышления. Обучение поиску закономерностей. Развитие умения решать нестандартные задачи.	1
28	Совершенствование воображения. Развитие наглядно-образного мышления. Ребусы. Задания на переключивания спичек.	1
29	Развитие быстроты реакции, мышления. Совершенствование мыслительных операций. Развитие умения решать нестандартные задачи.	1
30	Тренировка концентрации внимания Совершенствование мыслительных операций. Развитие умения решать нестандартные задачи.	1
31	Тренировка внимания. Совершенствование мыслительных операций. Развитие умения решать нестандартные задачи.	1
32	Тренировка слуховой памяти Совершенствование мыслительных операций. Развитие умения решать нестандартные задачи.	1
33	Тренировка зрительной памяти. Совершенствование мыслительных операций. Развитие умения решать нестандартные задачи.	1
34	Выявление уровня развития внимания, восприятия, воображения, памяти и мышления на конец учебного года.	1
	Итого	34 ч

4 класс

№ п/п	Тема занятия	Кол- во часов
1	Выявление уровня развития внимания, восприятия, воображения, памяти и мышления.	1
2	Развитие концентрации внимания. Совершенствование мыслительных операций.	1

	Развитие умения решать нестандартные задачи.	
3	Тренировка внимания. Совершенствование мыслительных операций. Развитие умения решать нестандартные задачи.	1
4	Тренировка слуховой памяти. Совершенствование мыслительных операций. Развитие умения решать нестандартные задачи.	1
5	Тренировка зрительной памяти. Совершенствование мыслительных операций. Развитие умения решать нестандартные задачи.	1
6	Развитие логического мышления. Обучение поиску закономерностей. Развитие умения решать нестандартные задачи.	1
7	Совершенствование воображения. Развитие наглядно-образного мышления. Ребусы. Задания по перекладыванию спичек.	1
8	Развитие быстроты реакции. Совершенствование мыслительных операций. Развитие умения решать нестандартные задачи.	1
9	Развитие концентрации внимания. Совершенствование мыслительных операций. Развитие умения решать нестандартные задачи.	1
10	Тренировка внимания. Совершенствование мыслительных операций. Развитие умения решать нестандартные задачи.	1
11	Тренировка слуховой памяти. Совершенствование мыслительных операций. Развитие умения решать нестандартные задачи.	1
12	Тренировка зрительной памяти. Совершенствование мыслительных операций. Развитие умения решать нестандартные задачи.	1
13	Развитие логического мышления. Обучение поиску закономерностей. Развитие умения решать нестандартные задачи.	1
14	Совершенствование воображения. Развитие наглядно-образного мышления. Ребусы. Задания по перекладыванию спичек.	1
15	Развитие быстроты реакции. Совершенствование мыслительных операций. Развитие умения решать нестандартные задачи.	1
16	Развитие концентрации внимания. Совершенствование мыслительных операций. Развитие умения решать нестандартные задачи.	1
17	Тренировка внимания.	1

	Совершенствование мыслительных операций. Развитие умения решать нестандартные задачи.	
18	Тренировка слуховой памяти. Совершенствование мыслительных операций. Развитие умения решать нестандартные задачи.	1
19	Тренировка зрительной памяти. Совершенствование мыслительных операций. Развитие умения решать нестандартные задачи.	1
20	Развитие логического мышления. Обучение поиску закономерностей. Развитие умения решать нестандартные задачи.	1
21	Совершенствование воображения. Развитие наглядно-образного мышления. Ребусы. Задания по перекладыванию спичек.	1
22	Развитие быстроты реакции. Совершенствование мыслительных операций. Развитие умения решать нестандартные задачи.	1
23	Тренировка концентрации внимания. Совершенствование мыслительных операций. Развитие умения решать нестандартные задачи.	1
24	Тренировка внимания. Совершенствование мыслительных операций. Развитие умения решать нестандартные задачи.	1
25	Тренировка слуховой памяти. Совершенствование мыслительных операций. Развитие умения решать нестандартные задачи.	1
26	Тренировка зрительной памяти. Совершенствование мыслительных операций. Развитие умения решать нестандартные задачи.	1
27	Развитие логического мышления. Обучение поиску закономерностей. Развитие умения решать нестандартные задачи.	1
28	Совершенствование воображения. Развитие наглядно-образного мышления. Ребусы. Задания по перекладыванию спичек.	1
29	Развитие быстроты реакции, мышления. Совершенствование мыслительных операций. Развитие умения решать нестандартные задачи.	1
30	Тренировка концентрации внимания. Совершенствование мыслительных операций. Развитие умения решать нестандартные задачи.	1
31	Тренировка внимания. Совершенствование мыслительных операций. Развитие умения решать нестандартные задачи.	1

32	Тренировка слуховой памяти. Совершенствование мыслительных операций. Развитие умения решать нестандартные задачи.	1
33	Тренировка зрительной памяти. Совершенствование мыслительных операций. Развитие умения решать нестандартные задачи.	1
34	Выявление уровня развития внимания, восприятия, воображения, памяти и мышления на конец учебного года.	1
	Итого	34 ч

Приложение 1

Модель занятия:

«МОЗГОВАЯ ГИМНАСТИКА» (1-2 минуты).

Выполнение упражнений для улучшения мозговой деятельности является важной частью занятия по РПС. Исследования ученых убедительно доказывают, что под влиянием физических упражнений улучшаются показатели различных психических процессов, лежащих в основе творческой деятельности: увеличивается объем памяти, повышается устойчивость внимания, ускоряется решение элементарных интеллектуальных задач, убыстряются психомоторные процессы.

РАЗМИНКА (3 минуты).

Основной задачей данного этапа является создание у ребят определенного положительного эмоционального фона, без которого эффективное усвоение знаний невозможно. Поэтому вопросы, включенные в разминку, достаточно легкие. Они способны вызвать интерес у детей, и рассчитаны на сообразительность, быстроту реакции, окрашены немалой долей юмора. Но они же и подготавливают ребенка к активной учебно-познавательной деятельности.

ТРЕНИРОВКА И РАЗВИТИЕ ПСИХИЧЕСКИХ МЕХАНИЗМОВ, ЛЕЖАЩИХ В ОСНОВЕ ПОЗНАВАТЕЛЬНЫХ СПОСОБНОСТЕЙ, ПАМЯТИ, ВНИМАНИЯ, ВООБРАЖЕНИЯ, МЫШЛЕНИЯ (15 минут)

Используемые на этом этапе занятия задания не только способствуют развитию этих так необходимых качеств, но и позволяют, неся соответствующую дидактическую нагрузку, углублять знания ребят, разнообразить методы и приемы познавательной деятельности, выполнять логически-поисковые и творческие задания. Все задания подобраны так, что степень их трудности увеличивается от занятия к занятию.

ВЕСЕЛАЯ ПЕРЕМЕНКА (3-5 минут)

Динамическая пауза, проводимая на данных занятиях, будет не только развивать двигательную сферу ребенка, но и способствовать развитию умения выполнять несколько различных заданий одновременно.

ПОСТРОЕНИЕ ПРЕДМЕТНЫХ КАРТИНОК, ШТРИХОВКА (15 минут)

На данном этапе занятия ребята штрихуют предметы, которые они нарисовали или построили при помощи трафаретов с вырезанными геометрическими фигурами. Обведение по геометрическому трафарету фигур, предметов помогает ребятам рисовать предметы с натуры, они не искажают пропорции и форму. Штриховка же не только подводит детей к пониманию симметрии, композиции в декоративном рисовании, но и формирует и совершенствует тонкую моторику кисти и пальцев рук. Составление, моделирование и штриховка предметов и сопутное составление ребятами небольших рассказов по теме, продолжение начатого рассказа, работа над словом, словосочетанием, - это и способ развития речи, и овладение выразительными свойствами языка. Тренируя тонкую моторику рук, ребята одновременно развивают устную речь.

Приложение 2

Тестовые материалы для оценки планируемых результатов освоения программы 1 класс

Входной тест









1. Буквы обведи в кружок, цифры – зачеркивай.

Н Т 1 Ф 2 Б Г Д 5 Ю Т Я Ю К 6 Л М 9 Р
Ш 6 Э Н Т 3 В О 7 Е Ж 8 Я Т 1 С Ъ И 4
П Т Д 5 Х 6 Н М У С К Е 7 Н Б Т 3 Л
8

2. Реши задачу.

Маша поет лучше Кати, Катя поет лучше Нади. Кто из девочек поет лучше всех?

3. Нарисуй недостающую фигуру.

		
?		
		

4. Перед тобой зашифрованные слова. Расшифруй их и найди лишнее. Дай название оставшейся группе слов.

НСЕГ ДАРГ ДЪЖОД ГАУРАД

5. Продолжи ряд.

1 2 2 2 3 3 3 3 _____...

6. Реши задачу.

Полторы курицы за полтора дня снесут полтора яйца. Сколько яиц снесу две курицы за три дня? _____

1 класс

Промежуточный тест

1. Допиши слова, подходящие по смыслу.

Холод – зима, тепло -

Помидор – красный, огурец -

Человек – ребенок, собака -

Морковь – огород, яблоня -

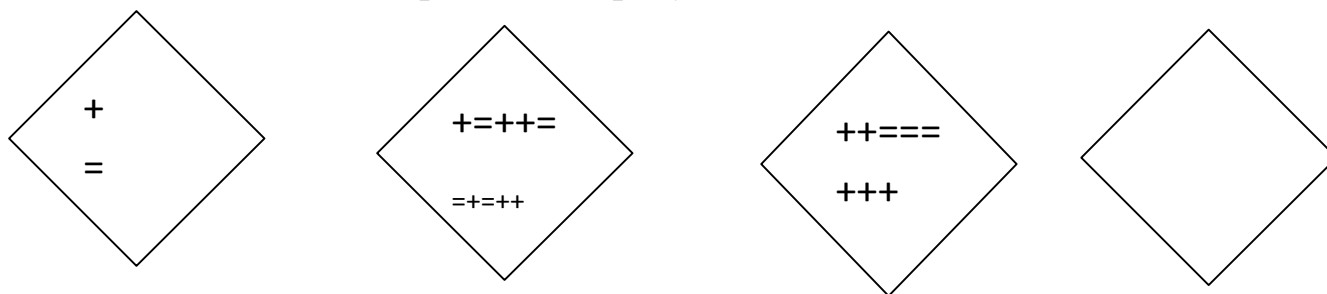
2. Реши задачу.

Ящерица короче ужа. Уж короче удава. Кто длиннее всех?

3. Зачеркни «лишнее» слово:

- Окунь, щука, кит, карась;
- Ель, липа, сирень, береза;
- Сын, друг, бабушка, папа.

4. Разгадай закономерность и дорисуй.



5. Учись рассуждать.

На прилавке лежат арбузы. Если каждый из троих покупателей купит 2 арбуза, то арбузов на прилавке не останется. Сколько было арбузов?

6. Назови обобщающим словом.

- Пчела, бабочка -
- Пила, отвертка -
- Франция, Россия -
- Дождь, снег -

1 класс Итоговый тест

1. Реши задачи.

В квартире было 4 комнаты. Из одной комнаты сделали две. Сколько комнат стало в квартире? _____

Четыре яйца сварились в кастрюле за четыре минуты. За сколько минут сварилось одно яйцо? _____

Максим родился на два года раньше Кости. Сейчас Максиму 5 лет. Сколько лет Косте? _____

2. Зачеркни «лишнее» слово:

- Окно, волк, коза, бежать, берег;
- Гора, холм, река, лес, трамвай, поле.

3. Составь по три слова из букв каждой строки.

- Б, У, Ы, С, Р _____, _____, _____
- О, С, А, К _____, _____, _____

4. Напиши по аналогии.

- Птица – крылья, рыба -
- Трактор – гусеницы, автомобиль -
- Завод – цех, школа -
- Альпинист – горы, пловец -

2 класс
Тест «Алгоритм»

1. Выполни действия. Впиши результаты.

- Задумай однозначное число;
- Прибавь 5;
- Сложи результаты действий 1 и 2 ;
- Вычти 4 ;
- Прибавь 10;
- Вычти удвоенное задуманное число;
- У тебя получилось 11?
Если нет, проверь правильность выполнения каждого действия.

2. Нарисуй рамку. Выполни действия:

- Отметь внутри рамки две точки;
- Обозначь эти точки буквами А и В;
- Отметь внутри рамки точку, не лежащую на прямой АВ;
- Обозначь эту точку буквой С;
- Соедини отрезками прямой точки А и С; С и В; А и В.

Какая фигура у тебя получилась?

3. Какие действия и в каком порядке нужно выполнить, чтобы решить пример: $2 * 3 + 8 : (12 - 10) = \underline{\quad} ?$

Перечисли эти действия в нужном порядке:

- a) _____ ;
- b) _____ ;
- c) _____ ;
- d) _____ ;
- e) _____ .

2 класс
Тест «Сравнение»

1. Назови предметы, которые имеют указанные признаки:

- Деревянный, удобный, письменный
- Летний, солнечный, праздничный
- Узкий, длинный, кожаный
- Черная, рыхлая, влажная
- Большие, синие, грустные
- Душный, сухой, пыльный

2. Подбери близкие по значению слова.

- Друг – товарищ.
- Храбрый -
- Скоро -
- Разломать -
- Думать -

- Редко -

3. Сравни самолет и автобус.

Сходство	Различие	
	Самолет	Автобус

4. Какой признак отличия лежит в основе деления:

- Перелетных и зимующих птиц;
- Хвойные и лиственные деревья.

5. Выдели признаки сходства.

- Песок, крупа -
- Глина, снег -
- Книга, телевизор -
- Чайник, утюг -

6. Напиши красивое сравнение.

Например: Осенние листья лежат, как пестрый ковер.

- Красногрудые снегири похожи на
- Волосы мягкие, как
- Голос звучал нежно, как

7. Подбери такое слово-прилагательное, которое подходило бы сразу к двум словам.

Например: друг (старый) шкаф.

- Настроение (...) утро.
- Обида (...) таблетка.
- Торт (...) загар.

Дополнительное задание.

а) Пропали гласные:

Н ... В ... Д ... Н ... Н

К ... Р ... С ... Л

Р ... С ... Н ... К

б) Восстанови порядок букв и получи слово.

ИКОРКДОЛ

ЯЯЛЬНО

2 класс

Тест « Отношения ».

1. Определи тип отношений, запиши рядом.

- | | |
|--------------------------|-------------------|
| • Телевизор – экран | Воробей – утка |
| • Брюки – одежда | Горький – сладкий |
| • Почтальон – письмо | Сегодня – завтра |
| • Гололед – перелом руки | Карман – кнопка |

2. Допиши второе понятие, соответственно указанным отношениям.

а) Вид – род

лето - ...

столяр - ...

поезд - ...

б) Целое – часть

растение - ...

рыба - ...

воздух - ...

в) Противоположности

аккуратный - ...

прямой - ...

бросил - ...

г) Рядоположности

люстра - ...

Буратино - ...

сердце - ...

д) Функциональные

уши - ...

гитара - ...

корова - ...

е) Последовательности

седьмой - ...

завтра - ...

молния - ...

ж) Причина – следствие

игра со спичками - ...

долго был летом на солнце - ...

погибло много птиц - ...

3. Составить самостоятельно пару понятий:

- род – вид;
- рядоположности;
- целое – часть;
- причины – следствия.

4. Зачеркни неверные пары.

Род – вид: звери – животные.

Противоположные: жара – засуха.

Причина – следствие: утро – вечер.

Последовательные: последний этаж – чердак.

Функциональные: медведь – берлога.

Целое – часть: озеро – глубина.

Рядоположности: река – рыба.

5. Напиши противоположные понятия:

- свежая газета - ...
- свежая рубашка - ...
- свежий хлеб - ...

6. Расположи понятия от более широкого к более узкому (пронумеруй).

- Спортивная обувь, кеды, обувь.

- Первоклассник, Петя Иванов, человек, школьник.

7. Построй сам такую цепочку.

Роза - ... - ... -

Расшифруй слова.

а) М З К - ...

б) Ц Е Л С Н Т И А

К Р К Д Л - ...

И Ч Т О Н К И Л

З М Л Т Р С Н - ...

2 класс

Итоговый тест

1. Впишите слово, которое является понятием данного определения.

- Мера длины, равная 100 см, -
- Явление природы, вследствие которого река выходит из берегов, -
- Твердое состояние воды непрозрачного цвета -
- Математическое действие, при котором происходит увеличение числа в несколько раз, -
- Четырехугольник, у которого все углы прямые, -
- Небесное тело, которое самостоятельно излучает свет, -
- Полезное ископаемое: жидкое, с резким запахом, горит -
- Положение губ, характерное для выражения хорошего настроения, -

2. Дополни определение.

- Час – это единица времени.
- Гроза – это явление природы.
- Корень – это часть растения.

3. Самостоятельно составь определение.

- Дневник – это
- Делитель – это
- Береза – это
- Справедливость – это

4. Вычеркни определения с ошибками.

- Враг – это человек, который желает тебе зла.
- Утюг – предмет бытовой техники для одежды.
- Чай – это кипяченая вода чайнике.
- Шуба – зимняя верхняя одежда из меха.
- Лимон – это цитрусовый фрукт желтого цвета, кислый на вкус.
- Корова – животное, которое дает молоко.
- Ствол – это древесный стебель.

5. Объясни своими словами крылатые выражения.

- Юмор – это жизненная рессора, которая помогает облегчить удары судьбы.
- Глаза – зеркало души.

3 класс
Входной тест

1. **Логика** – это наука о том, как нужно _____, _____, _____.

2. **Вспомните логические операции.**

а) *Обобщение.*

Назови одним словом, исключив лишнее:

- мальчик, девочка, бабушка -
- сметана, кефир, майонез -
- Земля, Луна, Венера, юпитер -
- дуб, баобаб, береза, осина -
- предательство, доброта, честность -

б) *Сравнение.*

Солнце – Луна: сходство, различие.

в) *Классификация.*

Раздели слова на три группы: футбол, хоккей, мяч, баскетбол, штанга, кубок, медаль, лыжи, грамота.

1 группа	2 группа	3 группа

г) *Аналогия.*

- Вверх – вниз
- Говорил - ...
- Думать – размышлять
- Ломать - ...
- Брюки – штанина
- Рубашка - ...
- 1 2 3 – 2 3 4
- 3 4 5 - ...

3. **Анаграммы (расшифруй слова).**

Ю Г Т У

Я М Л О Н И

У А К Т Р К

3 класс
Тест «Классификация»

1. **Исключи лишнее понятие, назови общий признак оставшихся элементов.**

- Коза, корова, лось, лошадь -
- в, з, ш, д -
- Апельсин, груша, малина, яблоко -
- Юбка, брюки, полотенце, пальто -
- Добрый, жадный, честный, голодный -

2. **Напиши основание классификации (по какому признаку разделили слова?).**

- | | | |
|----------|-------------|-----------|
| • Ель | ромашка | шиповник |
| • Клен | ландыш | смородина |
| • Береза | колокольчик | сирень |

3. Раздели на группы. Дай группам название.

Слон, муравей, бабочка, волк сокол, курица, мышь, пчела, страус.

4. Произведи классификацию по основанию: материал изделия.

Посуда

5. Произведи классификацию самостоятельно.

Геометрические
фигуры

6. Исправь ошибки в классификации.

- Согласные звуки делятся на звонкие и мягкие.
- Деревья делятся на хвойные и фруктовые.
- Водоемы делятся на океаны и моря.

7. Вычеркни то, что не является классификацией, а является делением целого на части.

- Люди делятся на детей и взрослых.
- Машины делятся на грузовые и легковые.
- Год делится на зиму, лето, осень, весну.
- Горы делятся на старые и молодые.
- Меры веса – это тонна, центнер, килограмм, грамм.
- Час состоит из минут и секунд.

3 класс

Тест «Сравнение»

1. **Назови не менее трех признаков (свойств):** а) автомобиля; б) слова автомобиль; с) числа 343.

Впиши ответы:

_____ ;
 _____ ;
 _____ .

2. Напиши три слова, состоящие из четырех слогов.

Впиши ответ: _____ .

3. Напиши три числа, каждое из которых четное и делится на 3.

Ответ: _____ .

4. **Чем похожи и чем отличаются:** а) кошка и собака; б) дятел и комар; с) ласточка и самолет; д) самолет и вертолет?

Ответы впиши в таблицу:

Сходство:

a) _____
 b) _____
 c) _____

Различие:

a) _____
 b) _____
 c) _____

__d) _____ d) _____ .

5. **Какой предмет лишний:** чашка, стакан, зонтик, тарелка, блюдце?

Ответ подчерки и объясни.

6. **Запиши числа 62, 25, 27, 49:** а) в порядке убывания; б) по убыванию последней цифры; с) *по возрастанию наименьшего делителя.

Ответы:

а) _____;

б) _____;

с) _____.

* **Разгадай загадку:**

Бел, да не сахар,

Ног нет, а идет,

На все садится,

Тепла боится.

Ответ: _____ .

3 класс

Тест «Отношения»

1. **Назови общим словом:** сапоги, туфли, валенки, кроссовки, ботинки.

Ответ: _____ .

2. **Зачеркни лишнее; все остальное назови общим словом:**

а) Утка, ласточка, петух, индейка, гусь;

б) 8, 17, 24, 32, 2;

с) Сказка, рассказ, сказание, рассказывать, подсказка.

Ответы:

а) _____;

б) _____;

с) _____.

3. **Укажи родовое понятие:**

а) Пятиугольник, семиугольник, семнадцатиугольник;

б) Пятиугольник, круг, квадрат;

с) Пчела, муха, бабочка;

д) Ель, береза, сосна, клен.

Ответы:

а) _____

б) _____

с) _____

д) _____ .

4. **Заполни таблицу.**

Род	Виды		
Птица	Ворона	2)	3)
Металл	1)	2)	3)
Нечетное число	1)	2)	3)
Глагол	1)	2)	3)
Имя собственное	1)	2)	3)

Итоговый тест за курс 3 класса

1. Напиши название предмета, который имеет данные признаки:

- быстрая, бурная, горная,
- крупный, вкусный, круглый, грецкий,
- летняя, теплая, звездная,
- меткая, поучительная, мудрая,

2. Вычеркни неверные сравнения.

- У зайца длинные уши, а у страуса сильные ноги.
- Курица – домашняя птица, а лебедь – дикая.
- В сказке говорится про зверей, а в рассказе много юмора.
- Остров омывается водой со всех сторон, а полуостров – с трех сторон.

3. Выполни классификацию следующих слов. Основание классификации – вид орфограммы.

Резкий, зеленый, местность, жидкость, поздний, взглянул, пятерка.

1	2	3

4. Произведи классификацию по любому основанию.

а) Все экосистемы делятся на

б) Всех зверей можно разделить на

5. Дай группе слов родовое понятие.

- Яблоко, желудь, шишка -
- Тополь, кошка, мухомор -
- Шелк, ситец, вельвет -

6. Пронумеруй понятия от более узкого к более широкому.

Животные, кот Тиша, звери, домашние звери, кошки.

7. Что это?

... - движение воздуха с определенной скоростью в каком-либо направлении.

... - одна сторона листа.

... - знаки, с помощью которых записываются числа.

8. Составь определение.

Чемодан – это

9. Напиши противоположное понятие.

- Замерз -
- Огорчить -

10. Напиши следствие указанной причины.

Федя и Петя не умеют уступать друг другу, поэтому

11. Напиши причину указанного следствия.

Автобус не приехал вовремя, потому что

12. Напиши вопрос, на который можно ответить: хвойные.

Входной тест

4 класс

1. **Логика** – это наука о том, как нужно ..., ...,

2. **Назови одним словом, исключив лишнее.**

- Злость, радость, восторг -
- Пингвин, журавль, верблюд -
- Тюмень, Киев, Москва -
- Желудок, позвоночник, череп -

3. **Сравнение.**

Сравнить – это значит найти признаки ... и

4. **Классификация.**

Сходство	Различие	
	Книга	Тетрадь

5. **Аналогия.**

- Продолжи по аналогии:
- Побежал, подарок, походка;
- 701, 6002, 50003,
- Маленький, умный, кисленький,

6. **Расшифруй слова:**

А Г И К Л О - ...

Е М А В И Н И Н - ...

П Т А Я М Ь - ...

Ш Л Ы М Е Е Н И - ...

4 класс

Тест «Отношения между понятиями»

1. **Определи вид отношений между понятиями и продолжи по аналогии.**

Дятел – птица

Учитель – ...

Часы – ...

Улыбнулся – нахмурился

Упрямый – ...

Заболел – ...

Книга – страница

Здание – ...

Рассказ – ...

Чай – кофе

Ручка – ...

Землетрясение – ...

Кровь – кислород

Яблоко - ...

Овца - ...

Ноябрь – декабрь

Утро - ...

1/7 - ...

Грубость – обида

Шутка - ...

Дождь - ...

2. Напиши аналогичную пару:

Стол – мебель

Китай - ...

Машина – кузов

Паровоз - ...

Глаза – картина

Уши - ...

Широкий – бескрайний

Безымянный - ...

Лето – июль

Рубашка - ...

3. Выполни аналогичное задание.

А) Лук – связка лука.

сыр - ...

чай - ...

бензин - ...

песок - ...

суп - ...

клей - ...

молоко - ...

Б) Лиса – хищный зверь – зверь – животное – живая природа.

Ель - ... - ... - ... -

Апельсин - ... - ... - ... -

В) Подчеркни две фразы, наиболее близкие по смыслу.

- Вымыть посуду.
- Передохнуть.
- Справиться с напряжением.
- Находиться в отпуске.
- Тянуть лямку.
- Гнуть спину.
- Испытывать судьбу.
- Потерять почву под ногами.

4 класс

Тест «Язык и логика»

1. Задание на внимание. Исправь ошибки там, где они есть.

- Старые лебеди склонили над ним горые шеи.
- Зимой в саду расцвели яблони.
- Внизу над ними расстилалась пустыня.
- В ответ я киваю ему рукой.
- Солнце доходило до верхушек деревьев и тряталось за ними.
- Сорняки шипучи и плодови́ты.
- На столе лежала карта нашего города.
- Самолет сюда, чтобы помочь людям.
- Кораблю медленно подплывал к берегу, на котором везли обезьянку.
- Дети страдали от недоедания пищи.

2. Закончи фразеологизмы:

- Ни к селу,
- В час по
- Как снег
- Совать нос
- ... из мухи

3. Продолжи пословицы.

- Январь – году начало, зиме
- ... всякий молод.
- Красна птица пером, а человек
- Крепкую дружбу
- Мал золотник, да

4. Подчеркни фразы, наиболее близкие по смыслу.

- Вести честную игру.
- Играть со смертью.
- Быть хозяином своей судьбы.
- Играть по правилам.

5. Объясни смысл следующих фразеологизмов:

- с минуты на минуту;
- утереть нос;
- перемывать кости;
- говорить в глаза.

6. Вспомни и запиши фразеологизмы, которые мы говорим о :

- полной темноте;
- том, кто сам не пользуется т и другим не дает;
- делах, которые идут успешно, удачно;
- том, что одно плохое портит много хорошего.

7. У шпиона обнаружена шифровка. В ней зашифрована секретная информация, Расшифруй ее.

Верные друзья обещали мне ежедневно брать около магазина большие арбузы.

8. Для рифмовки поэты иногда используют слова созвучные, но с разным ударением, например:

- Я под синим пулогом
- На холме полугом.
- Найди такие слова для стихотворения Я Козловского:
- На двери **зам**ка ни
- Живет щегол здесь – первый
- И утром белка из ...
- Ему готовит гоголь-моголь.

4 класс

Тест «Языковая логика»

1. Внимательно прочитай прилагательные, запомни их и запиши рядом с данными существительными:

- дом бабочка
- книга лекарство
- класс дорога
- аппетит взгляд
- лето кресло

2. Составь как можно больше вопросов, соединив два понятия ситуативной связью.

Хлеб – ручка.

а) ...

б) ...

- Вымыть посуду. В мгновение ока.
- Передохнуть. Пока еще не поздно.
- Справиться с напряжением. Лучше поздно, чем никогда.
- Находиться в отпуске. В два счета.

3. Оцени событие с положительной и отрицательной сторон.

Учитель поставил «двойку» за плохое поведение на уроке.

4. Объясни смысл следующих сравнений:

- Медвежья услуга -
- Заячья душа -
- Волчьи законы -

5. Найди синонимы и подчеркни их.

- Большой, необычный, усталый, странный, далекий.
- Шалить, играть, драться, баловаться, кричать.
- Бежать, сидеть, лететь, мчаться, гнаться.

6. Угадай многозначное слово.

- Помещение в гостинице (...) один выпуск газеты или журнала.
- Часть книги (...) часть дерева.
- Древнее оружие (...) овощ.
- Сфера общения (...) геометрическая фигура.

7. Вставь на свое место (изменяя где нужно форму падежа, рода и числа) слова-синонимы старинный, давний, старый, ветхий, в отрывок текста:

... человек обыкновенно любит вспоминать ... происшествия и рассказывать о ... обычаях; а если он скуп и жаден, то в сундуке его найдешь много ... вещей.

8. В стихотворении А.А.Фета «Береза» две соседние строки противоречат одна другой, так как в них употребляются контрастные слова (антонимы). Найди и подчеркни эти слова.

Печальная береза
У моего окна.
И прихотью мороза
Разубрана она.

Как гроздь винограда,
Ветвей концы висят.
И радостен для глаза
Весь траурный наряд.

Люблю игру денницы (*заря*)
Я наблюдать за ней.
И жаль мне, если птицы
Стряхнут красу ветвей.

9. Исключи лишнее слово, предварительно решив анаграммы.

Ю К И Л Т
Л Ю Т А Н Ь П
О ЗА Р
А Л И Ф К А

10. Вставь пропущенное слово в паре по аналогии с первой парой:

Квадрат – *куб*;

d) *Жара* – *зной*;

Треугольник - ...;

Смелый - ...;

Дуб – *дерево*;

e) *Дерево* – *ствол*;

Стакан - ...;

Человек - ...;

Река – *озеро*;

f) *Молоко* – *сыр*;

Яблоко - ...;

... - *печенье*.

11. Какие из двух приведенных ниже пословиц имеют сходный смысл?

- Куй железо, пока горячо.
- Один в поле не воин.
- Лес рубят – щепки летят.
- Не все золото, что блестит.
- Не откладывай на завтра то, что можешь сделать сегодня.